

Situatieschets COVID-19 regio Noord- en Oost-Gelderland

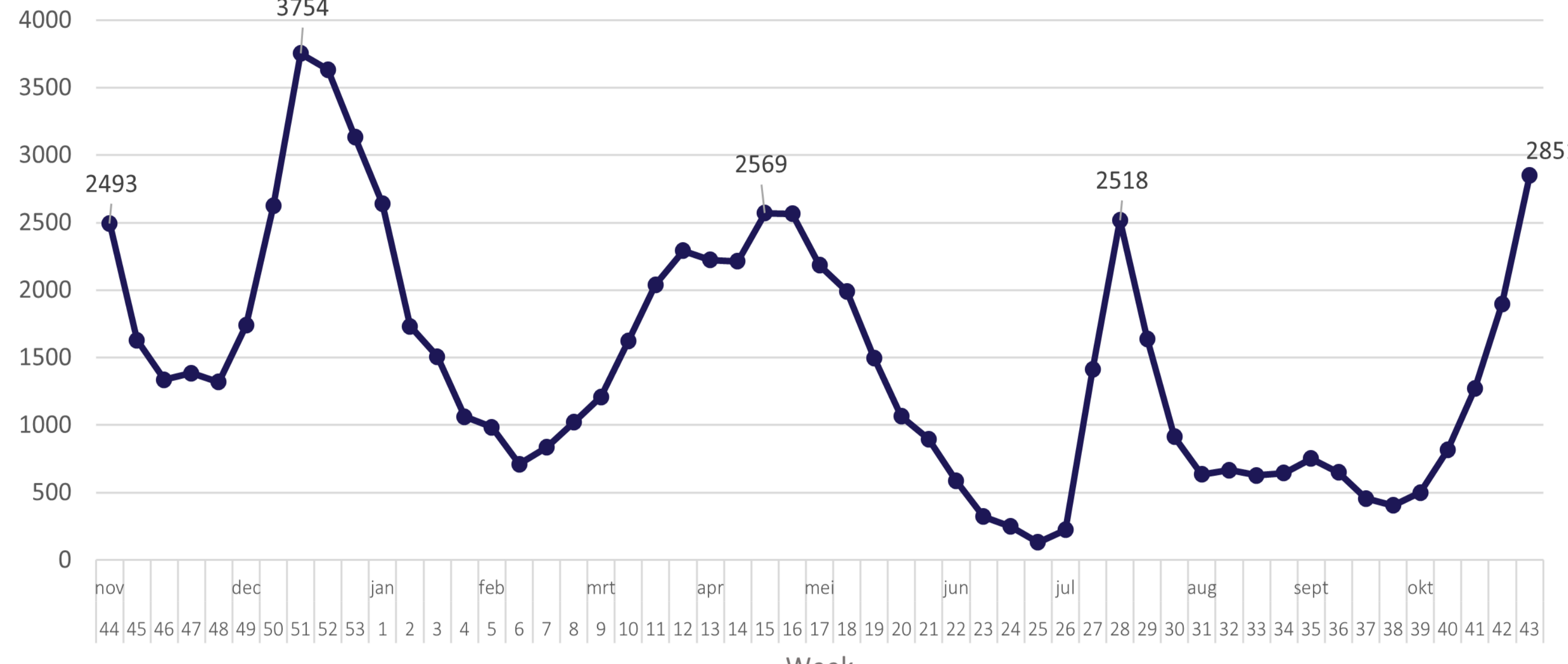
2 november 2021

Aantal besmettingen¹
 Totaal sinds maart 2020
87.946

Afgelopen week
2.851

Vorige week: 1.898

Aantal nieuwe besmettingen per week in de regio Noord- en Oost-Gelderland sinds 5 oktober 2020



Aantal nieuwe besmettingen per gemeente

Regio Achterhoek

Gemeente	laatste wk	per 100.000 inw/wk*
Aalten	47	173
Berkelland	86	196
Bronckhorst	79	219
Doetinchem	195	335
Montferland	91	253
Oost Gelre	138	467
Oude IJsselstreek	118	300
Winterswijk	76	262

Regio Midden-IJssel/Oost-Veluwe

Gemeente	laatste wk	per 100.000 inw/wk*
Apeldoorn	626	380
Brummen	43	206
Epe	148	446
Hatterem	41	335
Heerde	70	373
Lochem	87	256
Voorst	47	190
Zutphen	108	225

Regio Noord-Veluwe

Gemeente	laatste wk	per 100.000 inw/wk*
Elburg	100	427
Ermelo	182	674
Harderwijk	121	248
Nunspeet	164	585
Oldebroek	184	774
Putten	100	410

Aantal nieuwe besmettingen per 100.000 inwoners per week* in de regio NOG

344

Vorige week: 229

* berekend over de laatste week

Ziekenhuisopnames²

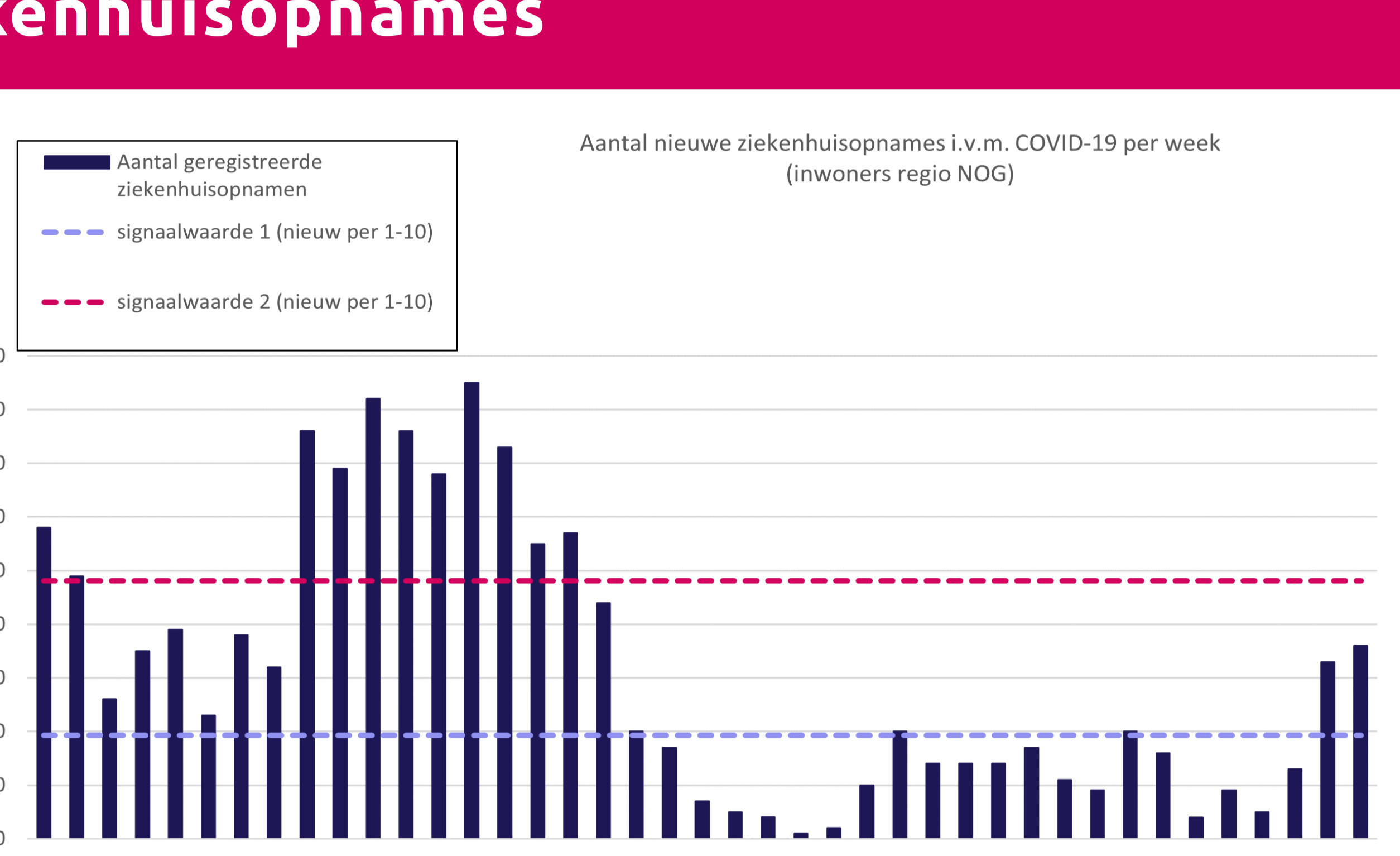
Aantal nieuwe ziekenhuisopnames per week* in de regio NOG

36

Vorige week: 33

* betreft ziekenhuisopnames geregistreerd in de laatste week

Aantal nieuwe ziekenhuisopnames i.v.m. COVID-19 per week (inwoners regio NOG)



Toelichting bij de cijfers over de besmettingen en ziekenhuisopnames

- Het aantal nieuwe besmettingen dat GGD NOG in week 43 registreerde, is opnieuw **sterk toegenomen ten opzichte van een week eerder (+50%)**.
- De meeste besmettingen (per 100.000) zagen we de afgelopen week in de **leeftijdsgroep van 4-12 jaar, gevolgd door de leeftijdsgroep van 19-29 jaar**. In alle leeftijdsgroepen is het aantal besmettingen gestegen, met name onder 50-plussers.
- Afgelopen week zagen we relatief de meeste besmettingen in de gemeenten **Oldebroek, Ermelo, Nunspeet, Oost Gelre en Epe**.
- Afgelopen week zijn **36 inwoners uit regio NOG opgenomen in het ziekenhuis**. Vorige week waren er 33 ziekenhuisopnames.
- De regio NOG zit wat betreft het **besmettingscijfer boven het landelijk gemiddelde** en staat op de 8e plek op de ranglijst van de 25 veiligheidsregio's in Nederland.
- Van de **29 clusters** die op dit moment bijzondere aandacht vragen, spelen er **25 in zorginstellingen, 3 bij een bedrijf en 1 bij een evenement**.

Informatie uit de teststraten van GGD NOG

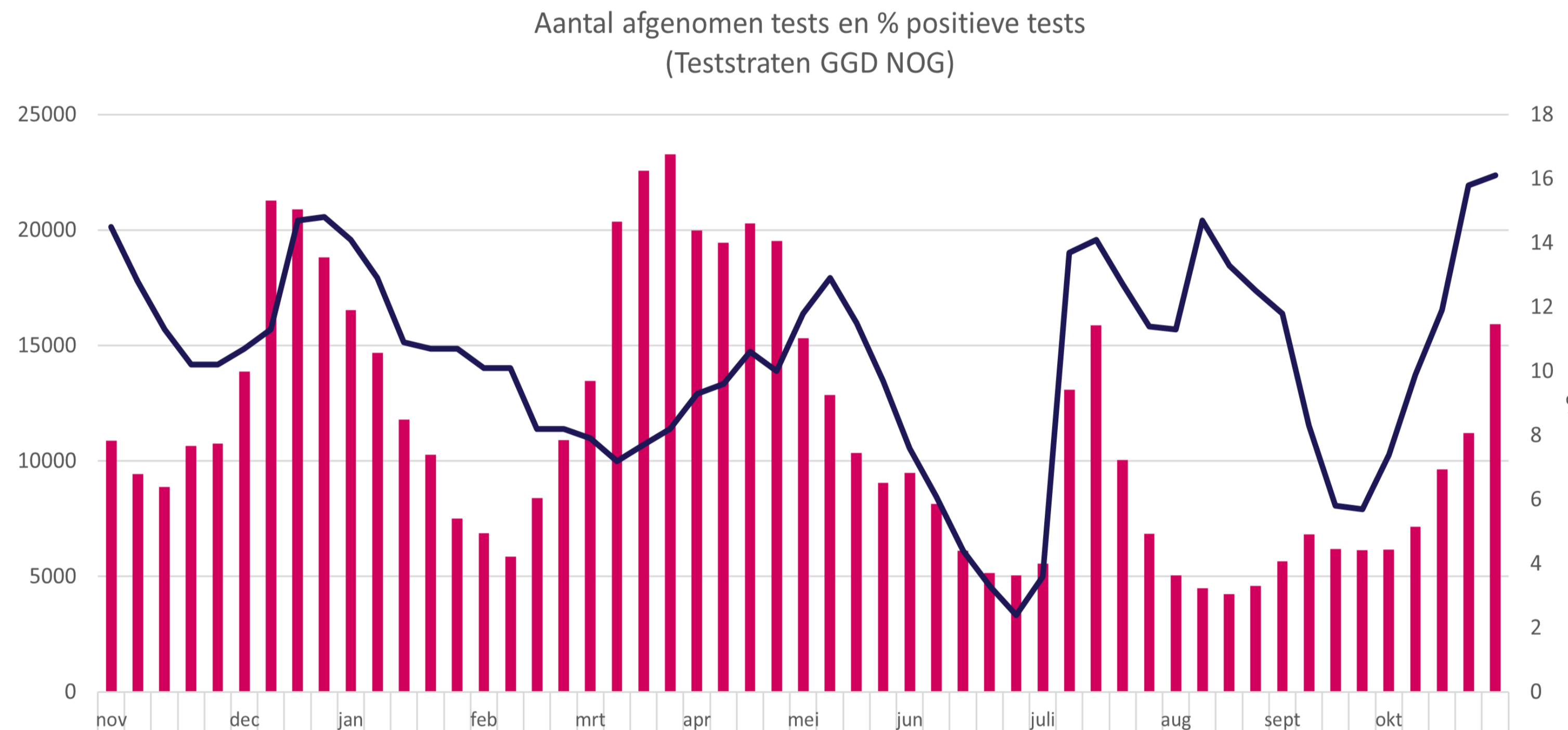
Afgelopen week getest door GGD NOG³

15.918

Vorige week: 11.204

Totaal sinds 1 juni 2020: **703.261**

Aantal afgenomen tests en % positieve tests (Teststraten GGD NOG)



Toelichting bij de informatie uit de teststraten

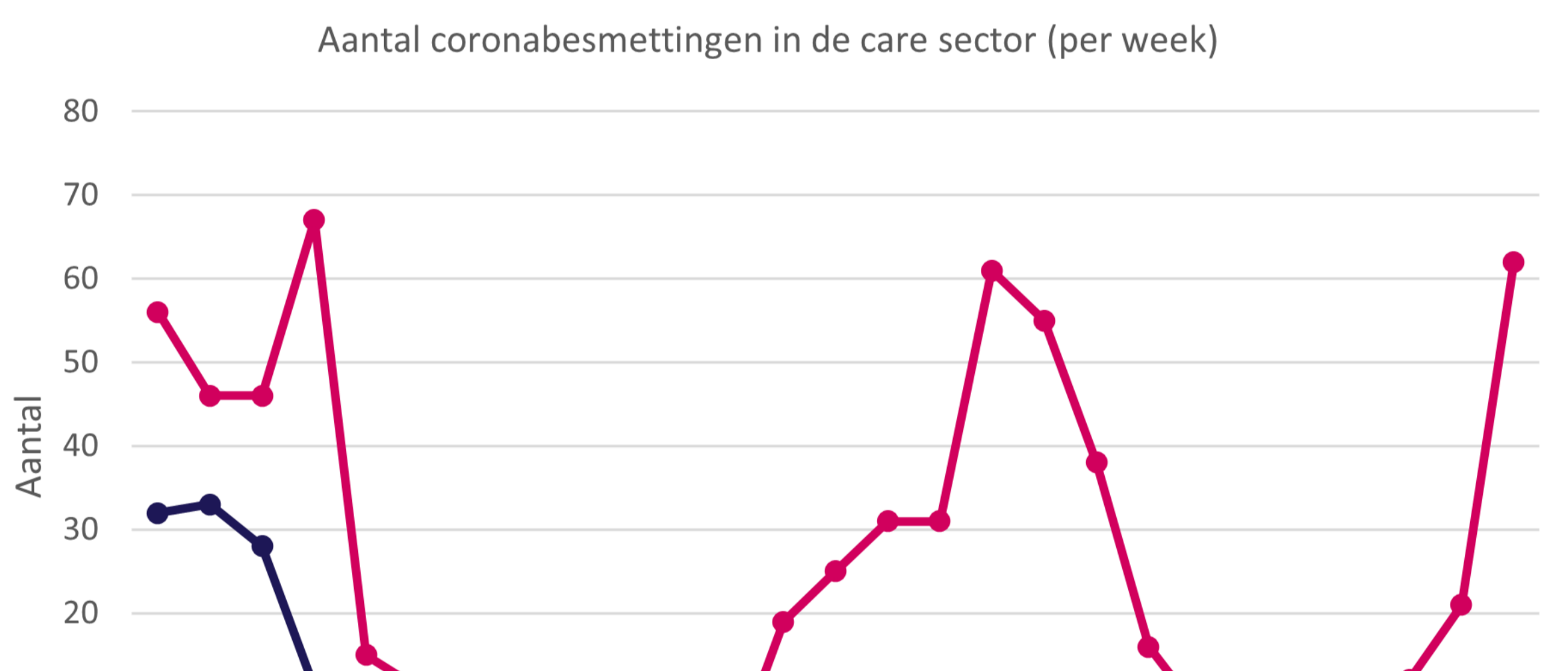
Bovengenoemde cijfers gaan over de tests die afgenomen zijn in de teststraten van GGD NOG. Een deel van deze tests is afgenomen bij inwoners van buiten onze regio.

- In de afgelopen week zijn er **15.918** tests afgenomen door GGD NOG. Dit is 42% meer dan in de week daarvoor.
- Het **percentage positieve tests is de afgelopen week ongeveer gelijk gebleven**. In week 43 was 16,1% van de testen positief ten opzichte van 15,8% in week 42.

Care sector & zorghotels^{4,5,6}

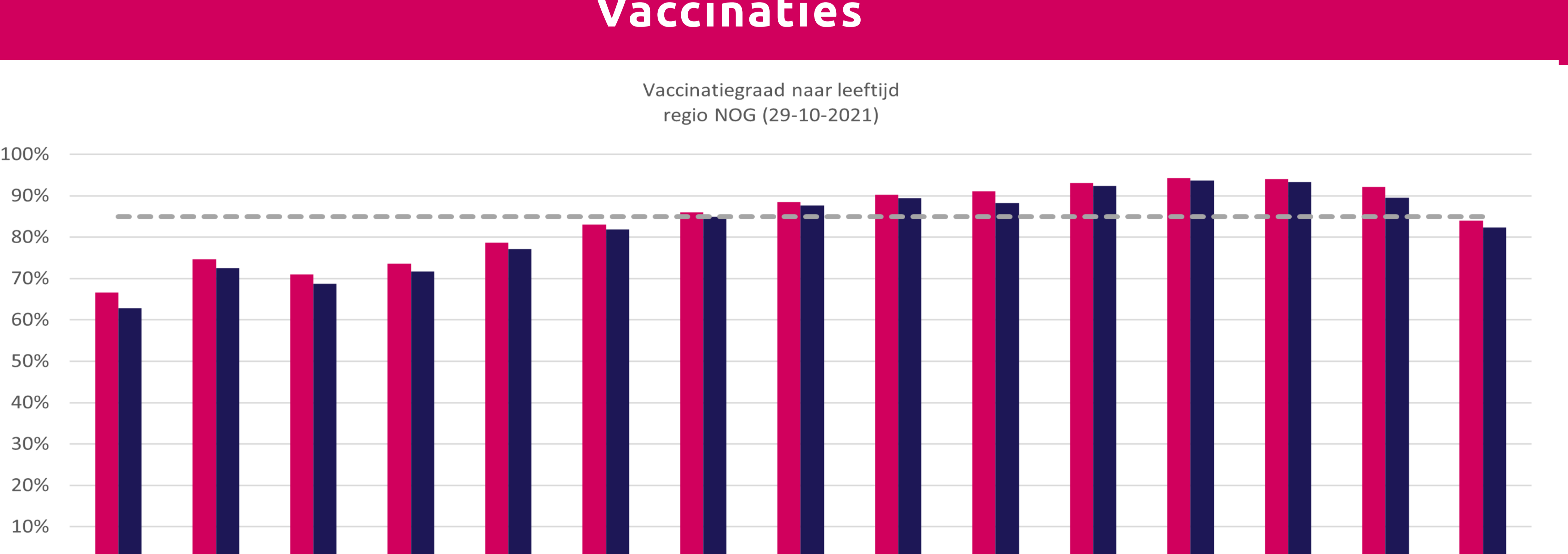
- Er zijn momenteel **62 Covid-19** besmettingen in de care sector. Dit is bijna een verdriedubbeling (+195%) ten opzichte van vorige week. **LET OP:** De respons vanuit de verschillende organisaties is niet volledig, daardoor geven de cijfers geen volledig beeld van de huidige situatie.
- Veel zorgorganisaties ervaren knelpunten ten aanzien van personele beschikbaarheid

Aantal coronabesmettingen in de care sector (per week)



Vaccinaties

Vaccinatiegraad naar leeftijd regio NOG (29-10-2021)



Aantal vaccinaties toegediend door GGD NOG⁷

910.788

Totaal sinds 15 jan. 2021

* Bron bovenstaande figuur: CIMS/CoronIT. Betreft geregisteerde vaccinaties uitgevoerd door GGD, huisartsen en overige uitvoerders.

Toelichting bij de cijfers over de vaccinaties

- Afgelopen week zijn er **4.021 vaccinaties toegediend** door GGD NOG. Het betrof 1.917 1e vaccinaties. Inmiddels zijn in totaal 910.788 vaccinaties toegediend door GGD NOG.
- Afgelopen week hebben we onder andere in Doetinchem, Hatterem, Oldebroek, Zutphen, Elburg, Gorssel, Heerde, Winterswijk en Apeldoorn-Zuid gestaan voor het maatwerk vaccineren. Bekijk [hier](#) de actuele planning voor de maatwerk vaccinatietafzet.
- De **vaccinatiegraad** (tenminste 1 vaccinatie) onder de **inwoners (12+)** van GGD NOG ligt op **84%**. In alle leeftijdsgroepen onder de 45 jaar ligt de vaccinatieopkomst nog onder de streefwaarde. De **laagste opkomst** zien we bij **jongeren van 12-17 jaar** (67% tenminste 1 prik). Wel neemt de vaccinatiegraad in al deze leeftijdsgroepen nog steeds toe, met name onder 12-17-jarigen (van 56% begin september naar 67%).
- Er zijn grote verschillen in vaccinatiegraad tussen de gemeenten in de regio. Nunspeet heeft met 72% de laagste vaccinatiegraad. De gemeenten Oost Gelre en Bronckhorst zitten het hoogst met 90%.
- Vanaf 11 november gaat de GGD speciale momenten inplannen voor mensen met prikangst. Meer informatie is te vinden op [de website](#).
- Sinds deze week zijn de **openingstijden van de vaste vaccinatielocaties** (Apeldoorn & Wehl) veranderd. De openingstijden zijn dan 11.00 – 19.30 uur van maandag tot en met zaterdag. Op zondag zijn de vaccinatielocaties gesloten.
- Vandaag (dinsdag 2 november) is de vaccinatielocatie in Apeldoorn gesloten om de locatie winterklaar te maken. Om dezelfde reden is komende vrijdag (5 november) de vaccinatielocatie in Wehl gesloten. Alle vaccinatieafspraken die op deze dagen gepland stonden, zijn verplaatst. **Het testproces gaat gewoon door, d.m.v. testbussen**.

Tenzij anders vermeld zijn de bronnen van de cijfers uit deze situatieschets: *HPZone, CoronIT GGD NOG, CIMS COVID-vaccinatie Informatie-* en Monitoringssysteem.

1 Dit betreft alle nieuwingsbesmettingen bij inwoners van de regio NOG gemeld in de periode van 25 tot en met 31 oktober die in een GGD-teststraat of elders (bijvoorbeeld in een ziekenhuis, een zorginstelling of een commerciële teststraat) zijn getest en waarvan de positieve uitslagen zijn gemeld aan GGD NOG.

2 Betreft het aantal COVID-19-patiënten uit de regio NOG dat in het ziekenhuis is opgenomen (geregistreerd in de periode van 25 tot en met 31 oktober) (Bron: Stichting NICE).

3 Betreft de afgenomen tests in de teststraten van GGD NOG in de periode van 25 tot en met 31 oktober, exclusief de reizigerstesten.

4 De care sector omvat verzorgingshuizen, verpleeghuizen, gehandicaptenzorg, GGZ, thuiszorg, jeugdzorg en verslavingszorg (exclusief de zorghotels).

5 Bron: GHOR NOG, gepeild op 25 en 26 oktober (deze wordt wekelijks uitgevraagd).

6 Respons vanuit de verschillende organisaties is niet volledig: 50%

7 Betreft de toegediende vaccinaties door GGD NOG in de periode van 25 tot en met 31 oktober.

Deze voorjaarsversie van COVID-19 is een uitgave van GGD Noord- en Oost-Gelderland. Alle informatie in deze situatieschets is onder voorbehoud van druk- en typefouten. Voor reacties en vragen: onderzoek@ggdnog.nl