

Situatieschets COVID-19 regio Noord- en Oost-Gelderland

9 november 2021

Aantal besmettingen¹

Totaal sinds maart 2020

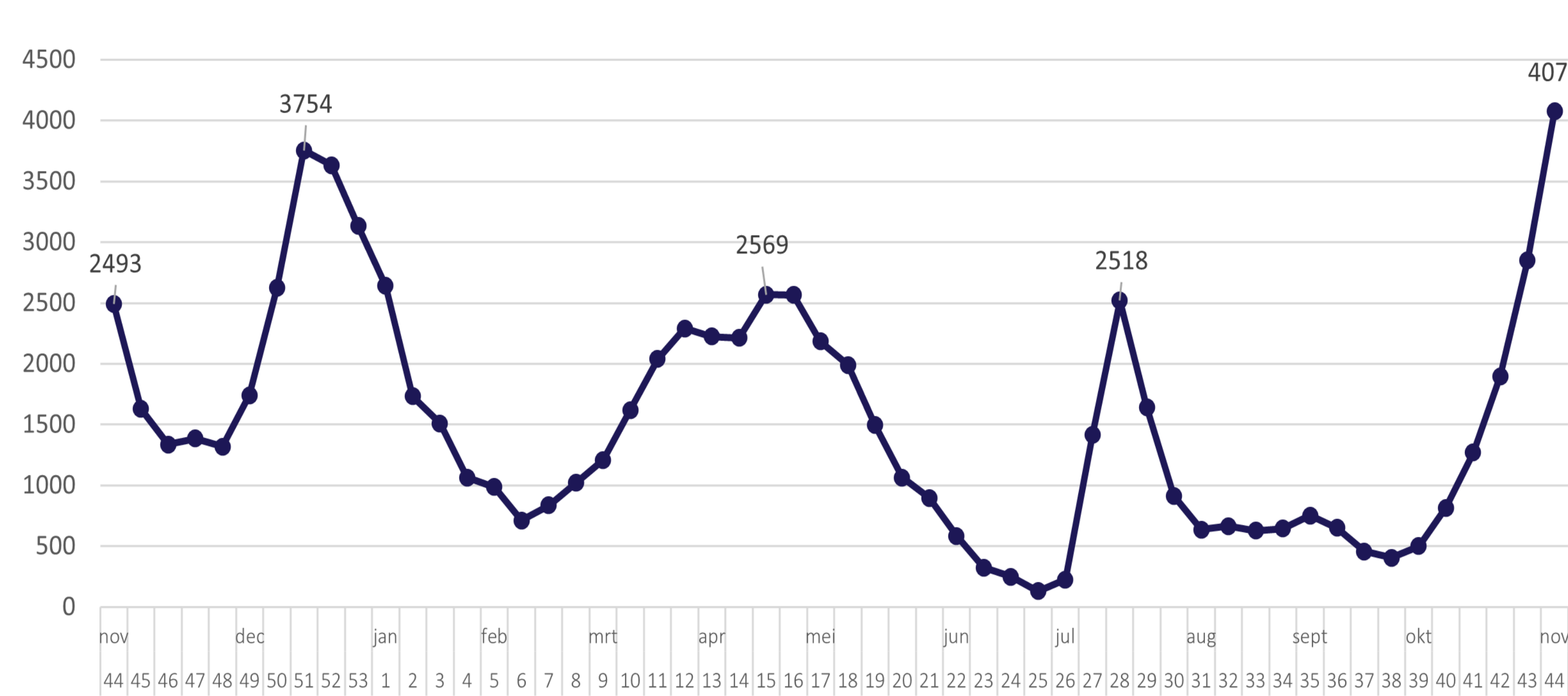
87.946

Afgelopen week

4.074

Vorige week: 2.851

Aantal nieuwe besmettingen per week in de regio Noord- en Oost-Gelderland sinds 5 oktober 2020



Aantal nieuwe besmettingen per gemeente

Regio Achterhoek

Gemeente	laatste wk	per 100.000 inw/wk*
Aalten	93	343
Berkelland	145	331
Bronckhorst	209	579
Doetinchem	427	733
Montferland	161	447
Oost Gelre	133	450
Oude IJsselstreek	192	488
Winterswijk	114	393

Regio Midden-IJssel/Oost-Veluwe

Gemeente	laatste wk	per 100.000 inw/wk*
Apeldoorn	700	425
Brummen	70	335
Epe	187	563
Hatterum	52	425
Heerde	105	559
Lochem	119	351
Voorst	130	524
Zutphen	150	312

Regio Noord-Veluwe

Gemeente	laatste wk	per 100.000 inw/wk*
Elburg	154	657
Ermelo	168	622
Harderwijk	180	370
Nunspeet	181	646
Oldebroek	248	1.044
Putten	156	640

Aantal nieuwe besmettingen per 100.000 inwoners per week* in de regio NOG

490

Vorige week: 343

* berekend over de laatste week

Ziekenhuisopnames²

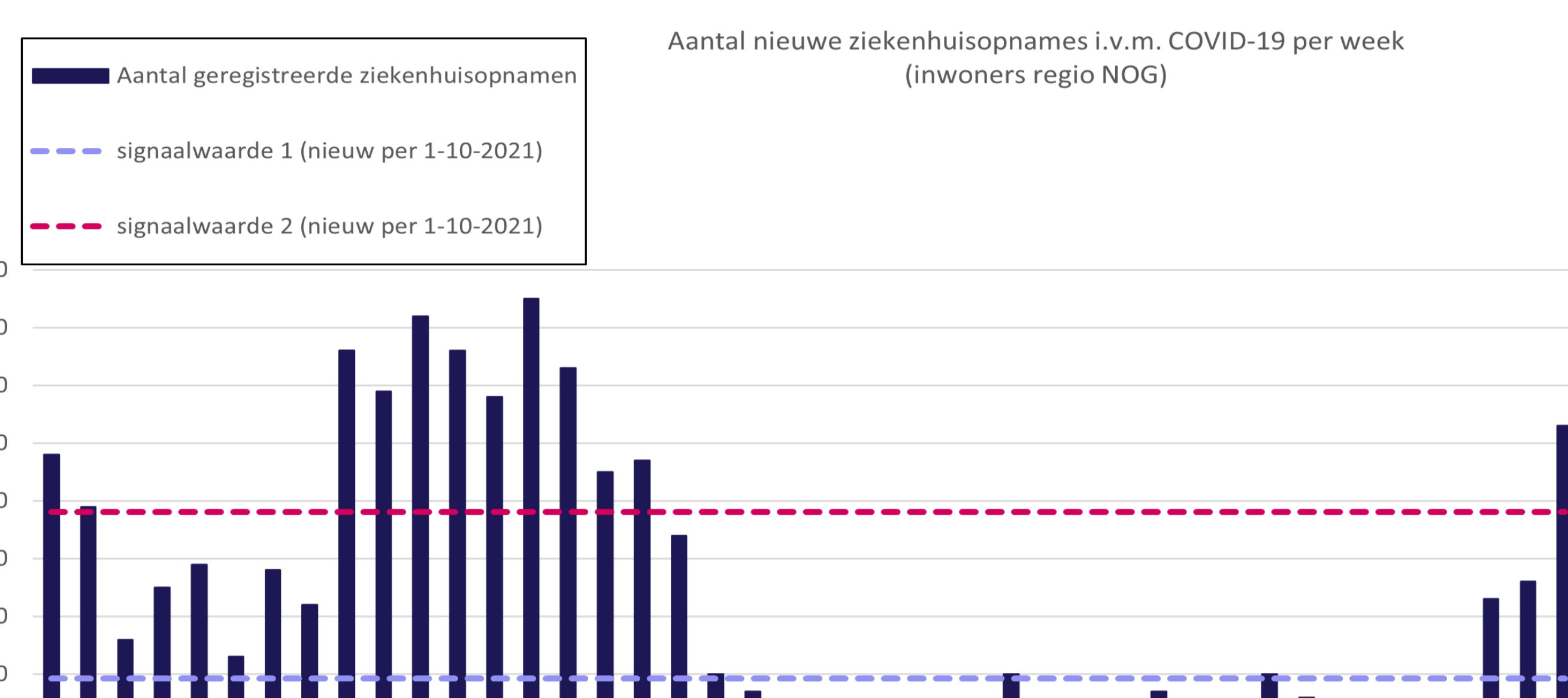
Aantal nieuwe ziekenhuisopnames per week* in de regio NOG

63

Vorige week: 36

* betreft ziekenhuisopnames geregistreerd in de laatste week

Aantal nieuwe ziekenhuisopnames i.v.m. COVID-19 per week (inwoners regio NOG)



Toelichting bij de cijfers over de besmettingen en ziekenhuisopnames

- Het aantal nieuwe besmettingen dat GGD NOG in week 44 registreerde, is opnieuw **sterk toegenomen ten opzichte van een week eerder (+43%)**.
- De meeste besmettingen (per 100.000) zagen we de afgelopen week in de **leeftijdsgroep van 4-12 jaar**. Daarnaast waren er veel besmettingen in de leeftijdsgroepen van **19-29 jaar en 30-39 jaar**. In alle leeftijdsgroepen is het aantal besmettingen gestegen.
- Afgelopen week zagen we relatief de meeste besmettingen in de gemeenten **Oldebroek, Doetinchem, Elburg, Nunspeet en Putten**.
- Afgelopen week zijn **63 inwoners uit regio NOG opgenomen in het ziekenhuis**. Vorige week waren er nog 36 ziekenhuisopnames.
- De regio NOG zit wat betreft het **besmettingscijfer boven het landelijk gemiddelde** en staat op de 9e plek op de ranglijst van de 25 veiligheidsregio's in Nederland.
- Van de **36 clusters** die op dit moment bijzondere aandacht vragen, spelen er **32 in zorginstellingen en 4 bij een bedrijf**.

Informatie uit de teststraten van GGD NOG

Afgelopen week getest door GGD NOG³

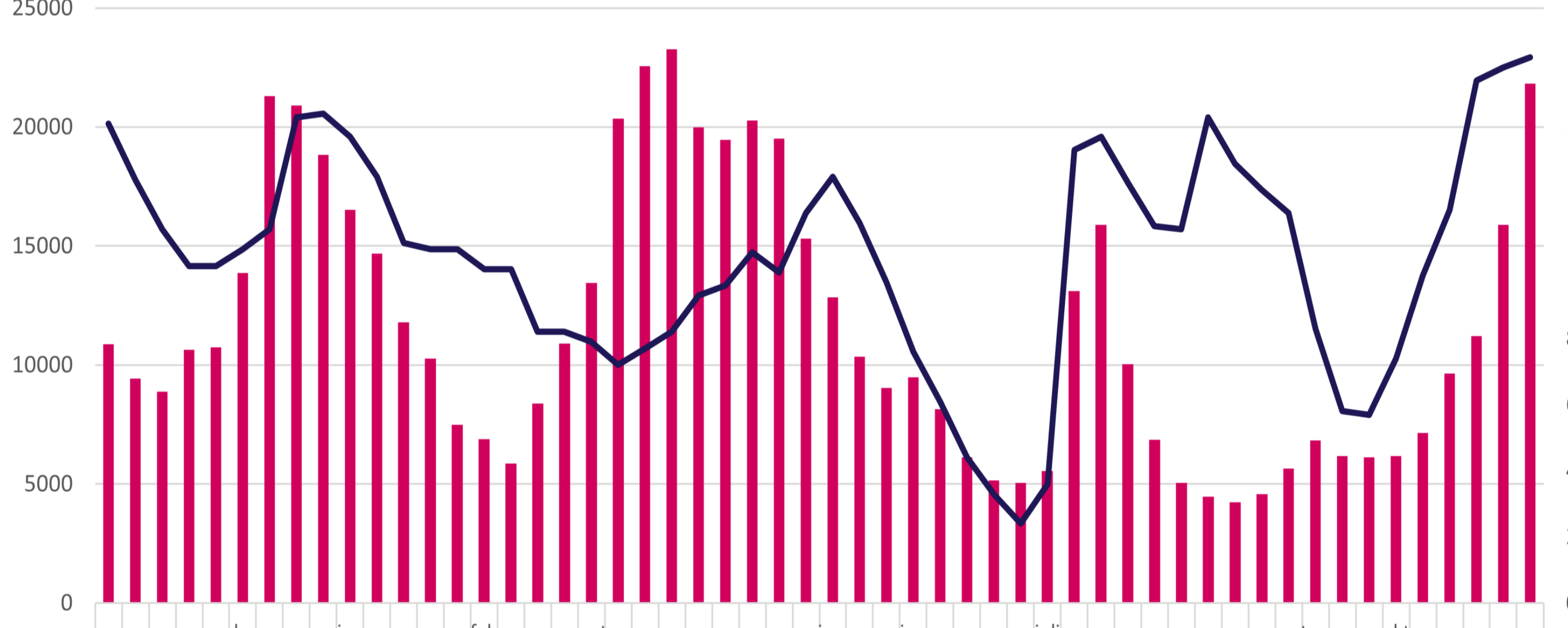
21.814

Vorige week: 15.889

Totaal sinds 1 juni 2020:

727.064

Aantal afgenomen tests en % positieve tests (Teststraten GGD NOG)



Toelichting bij de informatie uit de teststraten

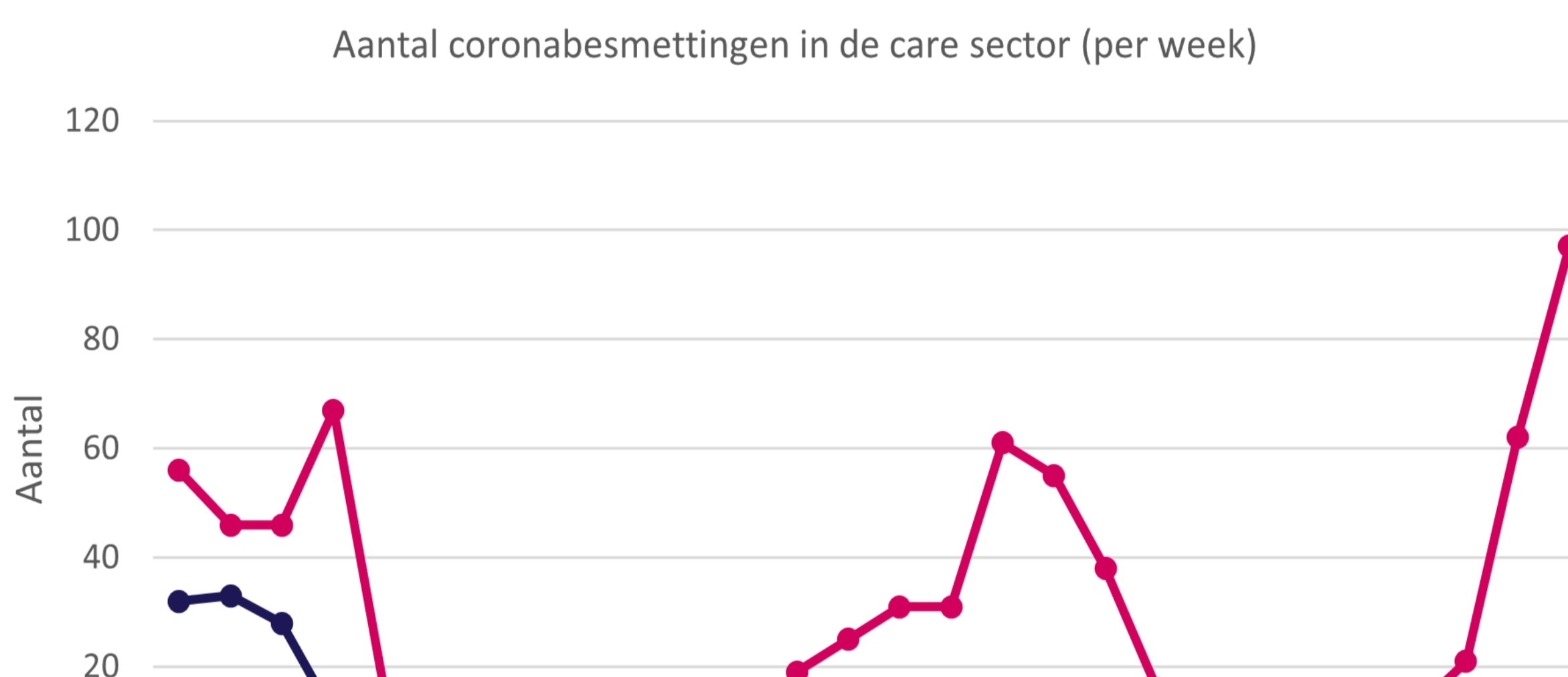
Bovengenoemde cijfers gaan over de tests die afgenomen zijn in de teststraten van GGD NOG. Een deel van deze tests is afgenomen bij inwoners van buiten onze regio.

- In de afgelopen week zijn er **21.814** tests afgenomen door GGD NOG. Dit is 37% meer dan in de week daarvoor.
- Het **percentage positieve tests is de afgelopen week ongeveer gelijk gebleven**. In week 44 was 16,5% van de testen positief ten opzichte van 16,2% in week 43.
- Sinds deze week is er een nieuwe testlocatie in Zutphen aan de Stoven 22. Er zijn nu de volgende testlocaties in de regio: Apeldoorn Noord, Heerde, Harderwijk, Elspeet, Wehl, Zutphen en Groenlo.
- Test- en vaccinatielocatie Wehl is verder opgeschaald om voorbereid te zijn op een mogelijke nieuwe golf. Bekijk [hier](#) het nieuwsbericht van Regio8.

Care sector & zorghotels^{4,5,6}

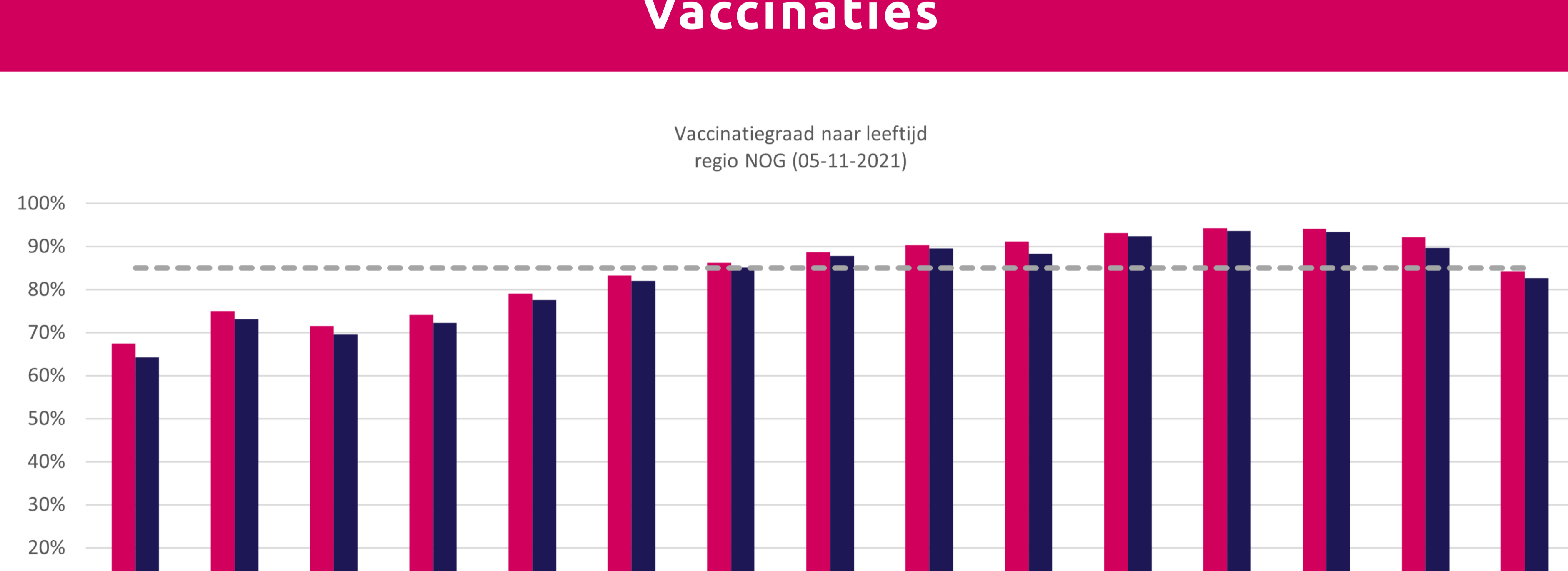
- Er zijn momenteel **97** Covid-19 besmettingen in de care sector. Vorige week waren dit er nog **62 (+56%)**. LET OP: De respons vanuit de verschillende organisaties is niet volledig, daardoor geven de cijfers geen volledig beeld van de huidige situatie.
- Veel zorgorganisaties ervaren knelpunten ten aanzien van personele beschikbaarheid

Aantal coronabesmettingen in de care sector (per week)



Vaccinaties

Vaccinatiegraad naar leeftijd regio NOG (05-11-2021)

Aantal vaccinaties toegediend door GGD NOG⁷

915.509

Totaal sinds 15 jan. 2021

- Bron bovenstaande figuur: CIMS/CoronIT. Betreft geregistreerde vaccinaties uitgevoerd door GGD, huisartsen en overige uitvoerders.

Toelichting bij de cijfers over de vaccinaties

- Afgelopen week zijn er **5.894 vaccinaties toegediend** door GGD NOG. Het betrof 3.409 1e vaccinaties. Dit waren er ongeveer 1.500 meer dan een week eerder.
- Afgelopen week hebben we onder andere in Harderwijk, Apeldoorn, 't Harde, Terborg/Silvolde, Varsseveld, Aalten, Doornspijk, Zelhem, Putten, Harreveld/Mariënveld en Ulft gestaan voor het maatwerk vaccineren. Bekijk [hier](#) de actuele planning voor de maatwerk vaccinatietour.
- De **vaccinatiegraad** (tenminste 1 vaccinatie) onder de **inwoners (12+)** van GGD NOG ligt op **84%**. In alle leeftijdsgroepen onder de 45 jaar ligt de vaccinatieopkomst nog onder de streefwaarde. De **laagste opkomst** zien we bij **jongeren van 12-17 jaar** (67% tenminste 1 prik). Wel neemt de vaccinatiegraad in al deze leeftijdsgroepen nog steeds toe, met name onder 12-17-jarigen (van 56% begin september naar 67%).
- Er zijn grote verschillen in vaccinatiegraad tussen de gemeenten in de regio. Nunspeet heeft met 72% de laagste vaccinatiegraad. De gemeenten Oost Gelre en Bronckhorst zitten het hoogst met 90%.
- Inwoners **boven de 80 jaar** worden eind november uitgenodigd voor een **boosterprik**.

Tenzij anders vermeld zijn de bronnen van de cijfers uit deze situatieschets: HPZone, CoronIT GGD NOG, CIMS COVID-vaccinatie Informatie- en Monitoringstelsysteem.

Dit betreft alle nieuwe besmettingen bij inwoners van de regio NOG gemeld in de periode van 1 tot en met 7 november die in een GGD-teststraat of elders (bijvoorbeeld in een ziekenhuis, een zorginstelling of een commerciële teststraat) zijn getest én waarvan de positieve uitslagen zijn gemeld aan GGD NOG.

2 Dit betreft het aantal COVID-19-patiënten in de regio NOG dat in het ziekenhuis is opgenomen (geregistreerd in de periode van 1 tot en met 7 november) (Bron: Stichting NICE).

3 Betreft de afgenomen tests in de teststraten van GGD NOG in de periode van 1 tot en met 7 november, exclusief de reizigerstesten.

4 De care sector omvat verzorgingshuizen, verpleeghuizen, gehandicaptenzorg, GGZ, thuiszorg, jeugdzorg en verslavingszorg (exclusief de zorghotels).

5 Bron: GHOR NOG, gepeild op 1 en 2 november (deze wordt wekelijks uitgevraagd).

6 Respons vanuit de verschillende organisaties is niet volledig: 49%

7 Betreft de toegediende vaccinaties door GGD NOG in de periode van 1 tot en met 7 november.

Deze situatieschets COVID-19 is een uitgave van GGD Noord- en Oost-Gelderland. Alle informatie in deze situatieschets is onder voorbehoud van druk- en typefouten. Voor reacties en vragen: onderzoek@ggdnog.nl