

## Situatieschets COVID-19 regio Noord- en Oost-Gelderland

19 januari 2021

## Aantal besmettingen

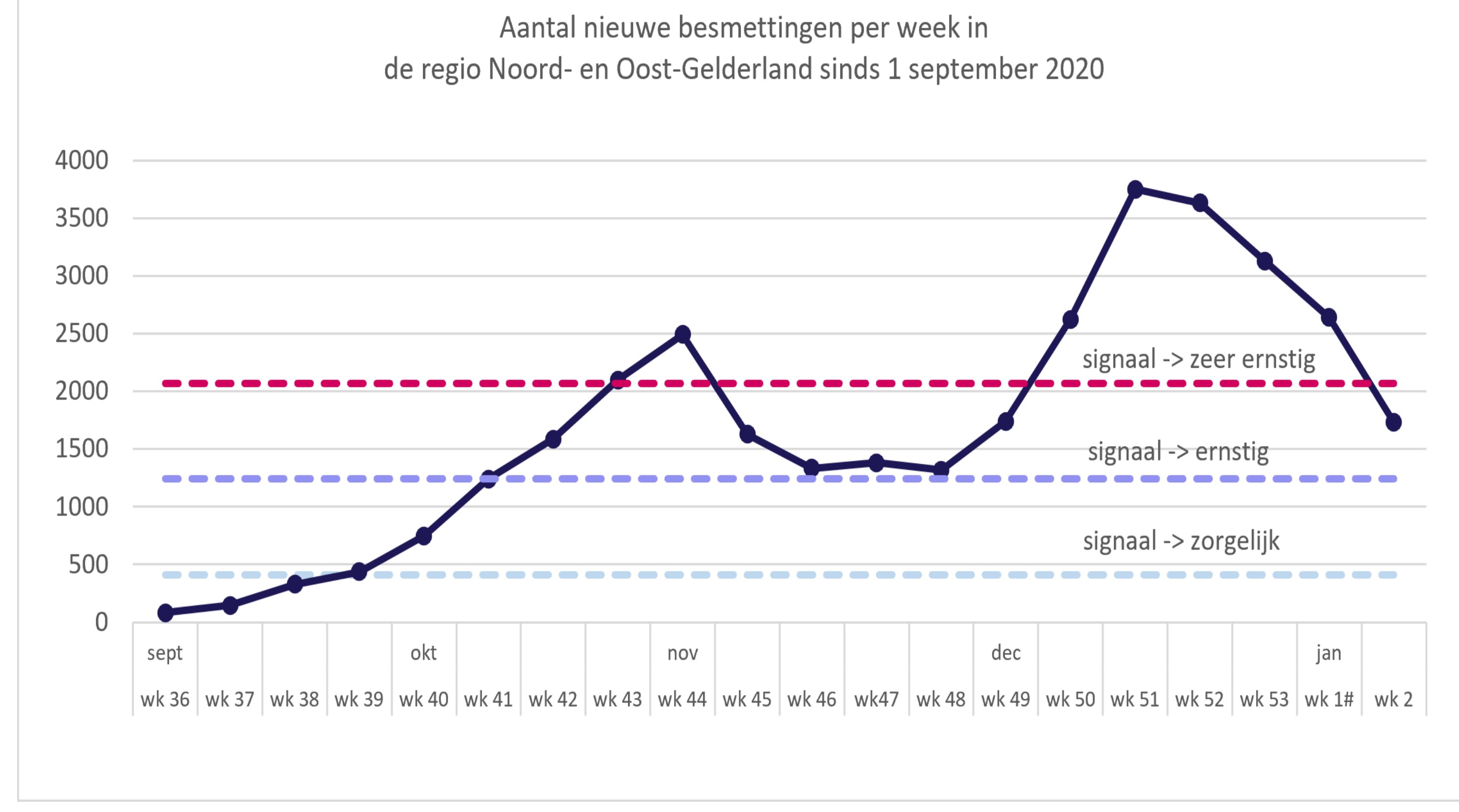
Totaal sinds maart 2020

36.953

Afgelopen week<sup>1</sup>

1.732

Vorige week: 2.651



# voorlopig cijfer

## Aantal nieuwe besmettingen per gemeente

## Regio Achterhoek

Gemeente	laatste wk	per 100.000 inw/wk*
Aalten	62	229
Berkelland	130	297
Bronckhorst	91	252
Doetinchem	100	172
Montferland	79	219
Oost Gelre	134	452
Oude-IJsselstreek	117	297
Winterswijk	77	267

## Regio Midden-IJssel/Oost-Veluwe

Gemeente	laatste wk	per 100.000 inw/wk*
Apeldoorn	245	150
Brummen	19	92
Epe	60	181
Hatterum	12	98
Heerde	30	161
Lochem	42	125
Voorst	55	224
Zutphen	34	71

## Regio Noord-Veluwe

Gemeente	laatste wk	per 100.000 inw/wk*
Elburg	63	272
Ermelo	67	248
Harderwijk	108	223
Nunspeet	50	180
Oldebroek	76	321
Putten	81	336

Gemiddeld aantal nieuwe besmettingen per 100.000 inwoners per week\*

in de regio NOG

209

Vorige week: 319

\* Het gemiddeld aantal besmettingen per 100.000 inwoners per week (berekend over de laatste week); Voorlopige cijfers

## Signaalwaarden

- Signaalwaarde van 'waakzaam' naar 'zorgelijk' ligt op 50 nieuwe besmettingen/100.000 inwoners/week.
- Signaalwaarde van 'zorgelijk' naar 'ernstig' ligt op 150 nieuwe besmettingen/100.000 inwoners/week.
- Signaalwaarde van 'ernstig' naar 'zeer ernstig' ligt op 250 nieuwe besmettingen/100.000 inwoners/week.

## Toelichting bij de cijfers over de besmettingen

Bovengenoemde cijfers betreft alle geregistreerde nieuwe besmettingen bij inwoners uit de regio Noord- en Oost-Gelderland. Het betreft besmettingen bij inwoners van de regio die in een GGD-teststraat of elders (bijvoorbeeld in een ziekenhuis, een zorginstelling of een commerciële teststraat) zijn getest én waarvan de positieve uitslagen aan de GGD worden gemeld.

- In de afgelopen week is het aantal nieuwe coronabesmettingen dat GGD Noord- en Oost-Gelderland heeft geregistreerd opnieuw gedaald (-34%).
- Het aantal besmettingen is afgelopen week het sterkst afgenomen onder 13-18 jarigen (-55%) en het minst onder 80-plussers (-14%).
- In totaal zijn 1.732 nieuwe besmettingen geregistreerd, wat neerkomt op 209 besmettingen per 100.000 inwoners per week.
- De meeste nieuwe besmettingen per 100.000 inwoners zijn in de afgelopen week gevonden in de gemeenten Oost-Gelre, Putten, Oldebroek, Oude-IJsselstreek en Berkelland.
- Het besmettingscijfer in de regio NOG zit net onder het landelijk gemiddelde (224/100.000/wk).
- Veel besmettingen worden thuis opgelopen (50%), door bezoek (27%) of op het werk. Het percentage van besmettingen dat terug te voeren is naar de werksituatie is in de afgelopen week gestegen (van 9% naar 13%). Dit geldt ook voor het aandeel van besmettingen dat gerelateerd is aan een verpleeghuis voor ouderen (toename van 6% naar 10%). Nog steeds zijn er veel clusters in de care sector.
- Er zijn grote zorgen over de verspreiding van de Britse virusvariant, die reeds is gesignaleerd in de regio. Doordat deze variant besmettelijker is, zou het aantal besmettingen in korte tijd weer kunnen toenemen. Het is dus extra belangrijk dat de maatregelen goed worden nageleefd. Het belangrijkste is dat de onderlinge afstand goed wordt bewaakt en dat het aantal contacten wordt beperkt.

## Informatie uit de teststraten van GGD NOG

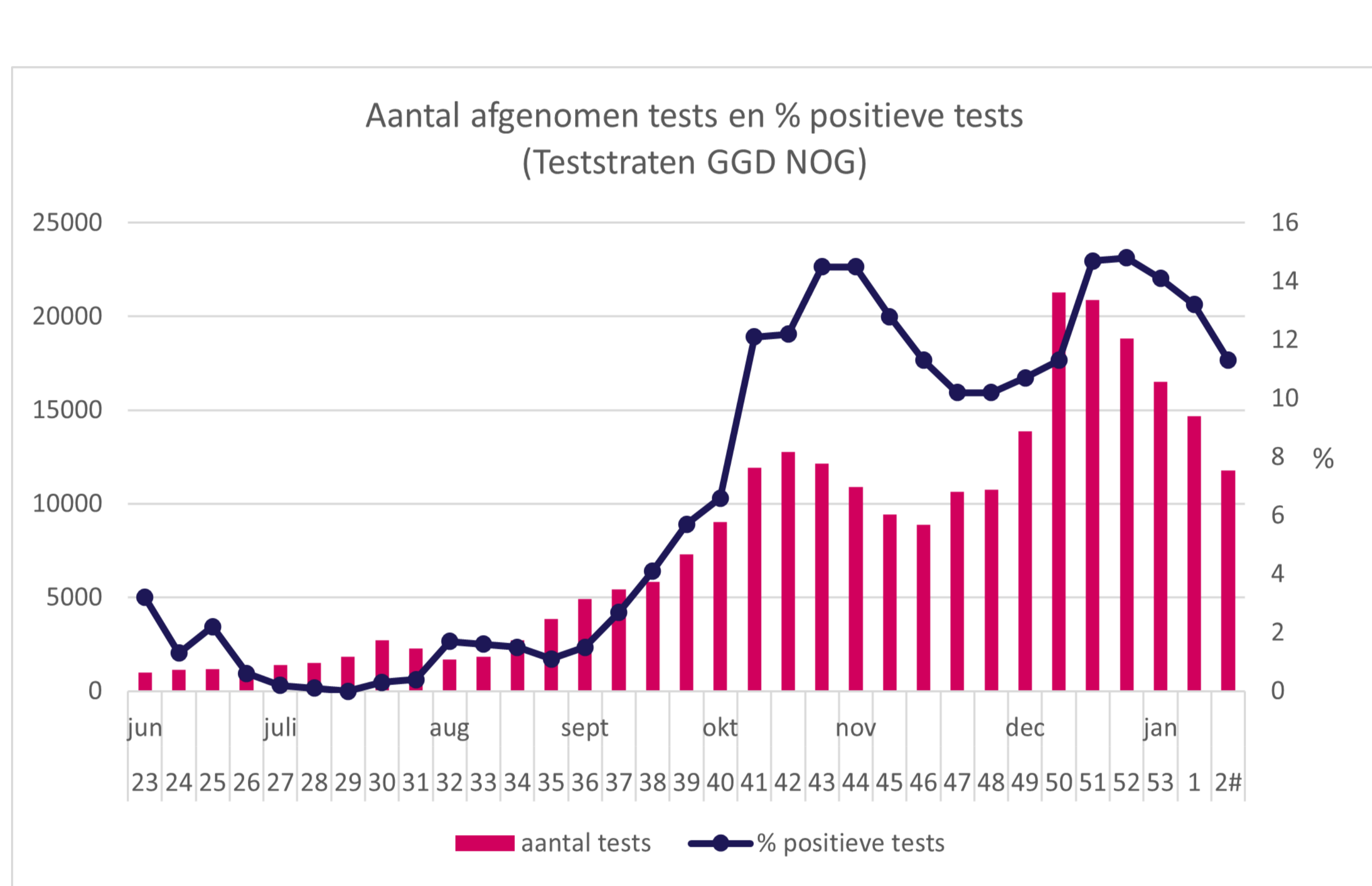
Afgelopen week getest door GGD NOG<sup>2</sup>

11.795

Vorige week: 14.477

Totaal sinds 1 juni 2020:

262.494



# voorlopig cijfer

## Toelichting bij de informatie uit de teststraten

Bovengenoemde cijfers gaan over de tests die afgenomen zijn in de teststraten van GGD NOG. Een deel van deze tests is afgenomen bij inwoners van buiten onze regio.

- GGD NOG heeft in de afgelopen week bijna 11.800 tests uitgevoerd. Dat is een afname van 20% ten opzichte van een week eerder.
- Het percentage positieve tests was afgelopen week 11,3% en is daarmee opnieuw gedaald (week eerder: 13,2%).
- GGD NOG heeft ruim voldoende testcapaciteit om snel te kunnen testen. De teststraten zijn 7 dagen in de week open, ook in de avonduren. Na afname van de test is de uitslag meestal binnen 24 uur bekend.
- Personeel van zorg- en onderwijsinstellingen kan zich laten testen in de prio-teststraten. De capaciteit in deze prio-teststraten is ruim voldoende. 's Ochtends testen in de prio-teststraat betekent meestal dat de uitslag er nog dezelfde dag is.
- De GGD zal de testcapaciteit de komende weken nog verder opschalen. Ook zullen sneltesten ingezet gaan worden.
- Er is sinds begin januari een aangepast testbeleid voor kinderen. De GGD richt elke dag één teststraat per testlocatie in als kinderteststraat. Het team dat daarvoor is speciefiek bekwaam om tests af te nemen bij kinderen.

Care sector & zorghotels<sup>3,4,5</sup>

Aantal locaties in de care sector met besmettingen

Afgelopen meting

70

Aantal besmettingen in de care sector

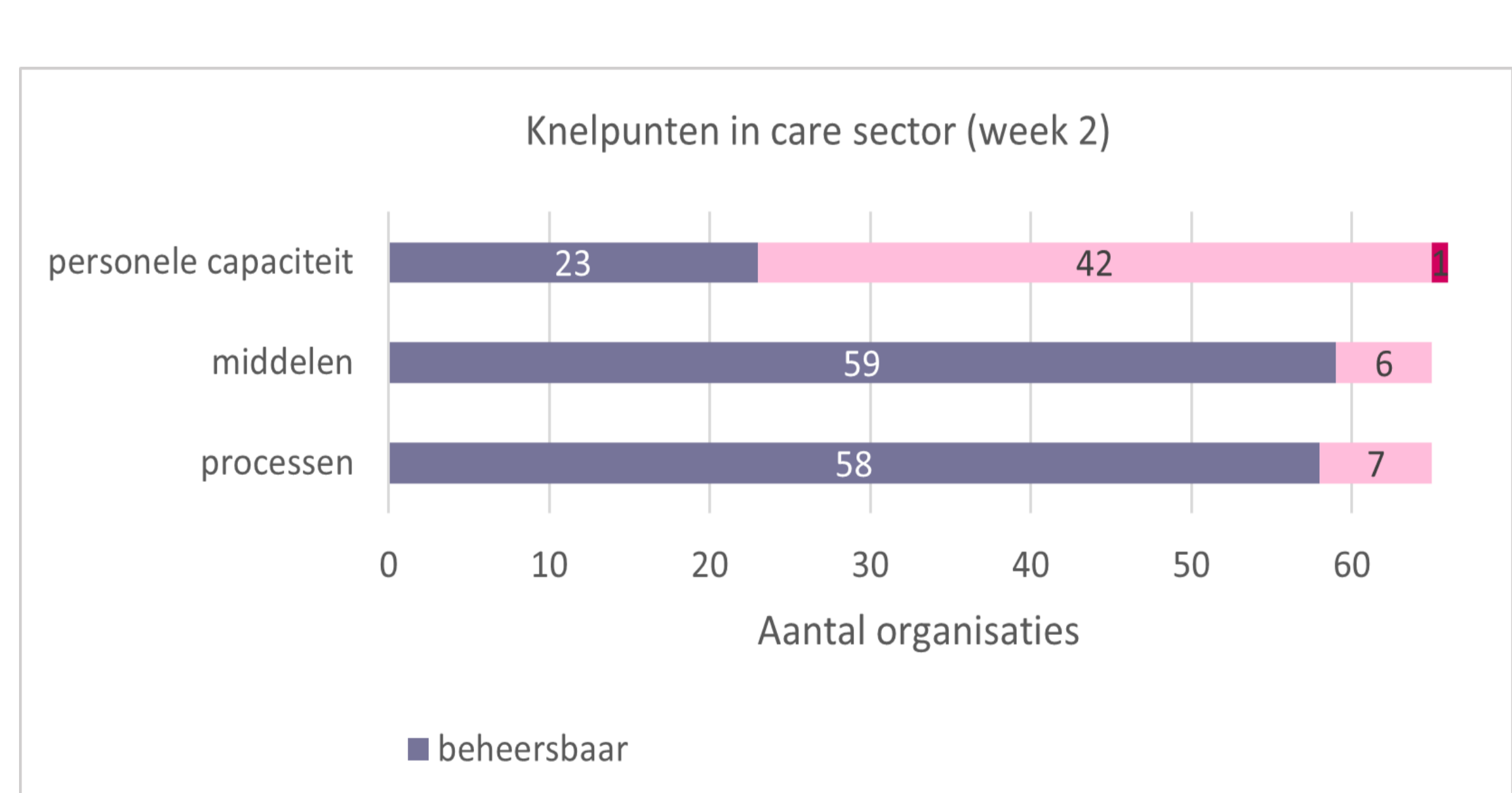
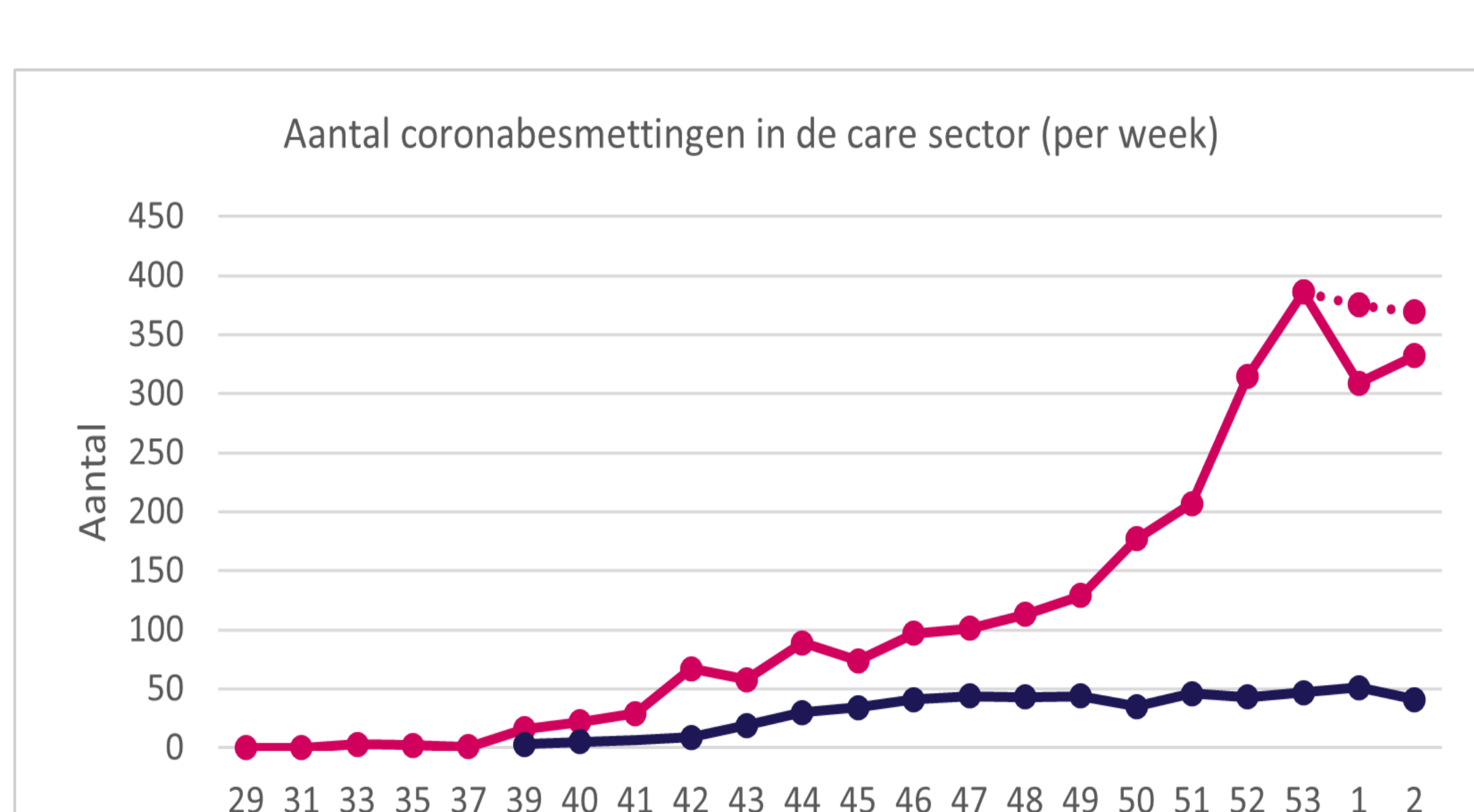
Afgelopen meting

332

Aantal besmettingen in zorghotels

Afgelopen meting

41



## Toelichting bij de cijfers over de care sector &amp; zorghotels

- Het aantal coronabesmettingen in de care sector lijkt te stabiliseren. Dit is gebaseerd op een schatting o.b.v. cijfers van voorgaande weken.
- De knelpunten rondom personele capaciteit blijven groot (65% t.o.v. 75% in week 1). Het aantal organisaties met knelpunten rondom middelen en processen is ongeveer gelijk aan vorige week.
- Deze week zijn er twee zorghotels open: De Slingebeek in Gaanderen en De Chrysanthe in Apeldoorn. Beide zorghotels geven aan niet te kunnen opschalen conform het regionale opschalingsplan vanwege de personele capaciteit.

## Overige informatie

- Op vrijdag 15 januari is GGD NOG gestart met het vaccineren van zorgmedewerkers vanuit sporthal Mheenpark in Apeldoorn. Het vaccineren verloopt goed en de vaccinatiecapaciteit wordt volledig benut. Klik [hier](#) voor meer informatie over vaccinatie in de regio Noord- en Oost-Gelderland.

- Meer informatie over vaccinatie tegen het coronavirus vindt u op de [website](#) van de Rijksoverheid.

Tenzij anders vermeld zijn de bronnen van de cijfers uit deze situatieschets: HPZone en CoronIT, GGD NOG.

<sup>1</sup> Dit betreft alle nieuwe besmettingen bij inwoners uit de regio NOG die bij GGD NOG zijn gemeld in de periode van 11 tot en met 17 januari.

<sup>2</sup> Betreft de afgenomen tests in de teststraten van GGD NOG in de periode van 11 tot en met 17 januari.

<sup>3</sup> De care sector omvat verzorgingshuizen, verpleeghuizen, gehandicaptenzorg, GGZ, thuiszorg, jeugdzorg en verslavingszorg (exclusief de zorghotels).

<sup>4</sup> Bron: GGD/GHOR NOG, gepubliceerd op 11 en 12 januari (dit wordt wekelijks uitgevraagd).

<sup>5</sup> Respons vanuit de verschillende organisaties is niet volledig. Afgelopen week: 69%

Deze situatieschets COVID-19 is een uitgave van GGD Noord- en Oost-Gelderland. Alle informatie in deze situatieschets is onder voorbehoud van druk- en typefouten. Voor reacties en vragen: [onderzoek@ggdnog.nl](mailto:onderzoek@ggdnog.nl)