

Impact uitbraak coronavirus op het welbevinden van de bevolking

Peiling 5 (5 tot 11 november 2020)

Welbevinden

Psychische ongezondheid* onder de deelnemers


* Gemeten aan de hand van de MHI-5

15%



Maart


20%



November


Groepen die tijdens de uitbraak van het coronavirus **extra veel last** hebben van psychische problematiek zijn:

- Jongvolwassenen (18-27 jr):**
Psychische ongezondheid komt bij jongvolwassenen **ruim 2x keer** zoveel voor vergeleken met oudere leeftijdsgroepen.
- Laagopgeleiden:**
Ongeveer **28%** van de laagopgeleiden is psychisch ongezond t.o.v. **22%** van de middelbaar opgeleiden en **17%** van de hoogopgeleiden.
- Alleenstaanden:**
1 op de 4 alleenstaanden is psychisch ongezond t.o.v. **1 op de 5** samenwonenden (gezin, partner etc.).



50%

Maakt zich zorgen



28%

Ervaart stress



16%

Is angstig


Maak je je zorgen over of door de coronacrisis? Kijk op [Steunpunt Coronazorgen](#) voor advies!

TIP

Maatregelen Rijksoverheid

'Er zijn te weinig maatregelen'

17%



Maart

29%



November

Respondenten geven aan dat:

- er een (korte) volledige lockdown moet komen;
- de maatregelen strenger moeten;
- er harder moet worden gehandhaafd.

'Ik vind de huidige maatregelen overdreven'

PEILING 1 (maart) **7%**

PEILING 2 (april) **13%**

PEILING 3 (juni) **25%**

PEILING 4 (september) **19%**

PEILING 5 (november) **15%**

De **meeste mensen (85%)** vinden ook dat iedereen zich, ondanks leeftijd of kwetsbaarheid, aan de maatregelen moet houden. Toch zien we dat de maatregelen **minder goed** worden nageleefd naarmate mensen **jonger** zijn.

Testbereidheid

Meer mensen laten zich testen bij klachten

12%



Juni

49%



November

Ten opzichte van onze eerdere peilingen zijn ook **meer mensen bereid om in quarantaine te gaan:**

- Wanneer ze zelf positief testen (95%);
- Bij een positieve test van een huisgenoot (78%);
- Wanneer men in aanraking is geweest met iemand die positief is getest (69%).

Vaccinatiebereidheid

Daarentegen is er **meer twijfel** ontstaan over het vaccineren tegen het coronavirus

Ja 60% Juni **51%** November

Weet het nog niet 29% Juni **36%** November

Nee 11% Juni **13%** November

NB: ten tijde van dit onderzoek waren berichten van diverse farmaceutische bedrijven over de werking van hun vaccin nog niet in de media verschenen.

Zorg & onderwijs

Zorg



61%

Van de **zorgmedewerkers** ervaart knelpunten

Top 3 ervaren knelpunten:

1. Personele capaciteit;
2. Hoge werkdruk;
3. Afstand houden tot cliënten.

TIP

Zorg ook goed voor jezelf. Lees de tips

Onderwijs



73%

Van de **onderwijsmedewerkers** ervaart knelpunten

Top 3 ervaren knelpunten:

1. Afstand houden tot leerlingen;
2. Veel online moeten werken;
3. Mis contact met collega's.

TIP

Houd jezelf gezond. Lees de tips



Wil je informatie over de resultaten van de eerdere peilingen?

- [Resultaten onderzoek peiling 1 t/m 4](#)
- [Resultaten onderzoek onder kwetsbare groepen](#)

Achtergrondkenmerken

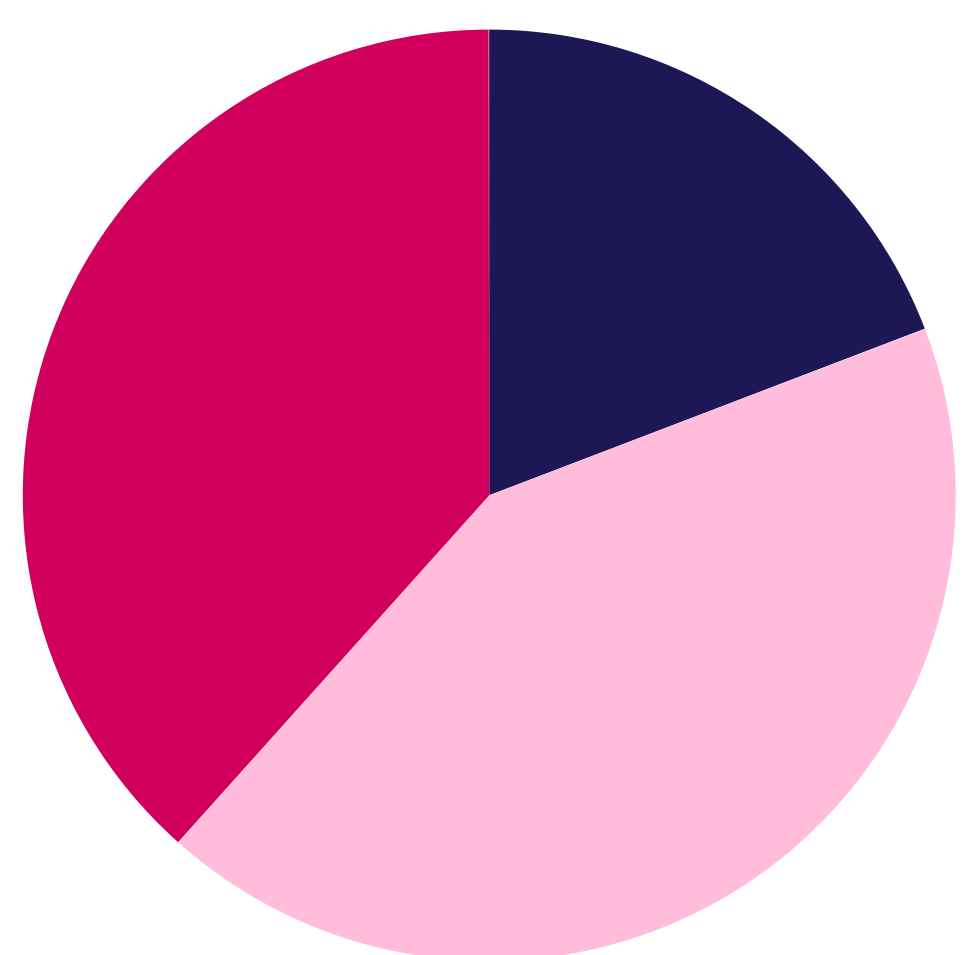
In totaal: 3162 deelnemers



Betaald werk (51%)
Gepensioneerd (23%)
Overig (26%)



Laagopgeleid (9%)
Middelbaar opgeleid (44%)
Hoogopgeleid (47%)



- ≤ 44 jaar (19%)
- 45-64 jaar (42%)
- 65-plus (38%)

58% 42%

Dit onderzoek naar de uitbraak van het coronavirus is gehouden onder het GGD-panel 'NOG beter weten' en uitgezet via sociale media. De onderzoeksgroep is gewogen naar leeftijd, geslacht en subregio. Hierdoor zijn de resultaten ten aanzien van deze kenmerken representatief voor de hele bevolking van de regio Noord- en Oost-Gelderland.