



## Bereidheid tot quarantaine



zegt in **quarantaine** te gaan indien **positief getest**



zegt in **quarantaine** te gaan indien één van de huisgenoten **positief test**



zegt in **quarantaine** te gaan indien ze met iemand anders in aanraking zijn geweest die **positief is getest**



zegt in **quarantaine** te gaan bij thuiskomst uit een land met **code oranje**

### Top 3 redenen om **wel** in quarantaine te gaan

1. Ik wil anderen niet besmetten
2. Ik vind het vanzelfsprekend om de regels te volgen
3. Voor mijn eigen gezondheid

### Top 3 redenen om **niet** in quarantaine te gaan

1. Ik laat mijn leven niet beïnvloeden door het coronavirus
2. Ik ga niet in quarantaine als ik geen klachten heb
3. Hangt af van wat mijn werkgever wil

### TIP

#### Hulp en luisterend oor als u in quarantaine bent

Kan niemand in uw buurt u helpen met bijvoorbeeld de boodschappen of het ophalen van de kinderen van school? Dan kunt u contact opnemen met uw gemeente. Ook het Rode Kruis heeft een landelijke hulplijn (070-4455 888) die met u kan kijken naar hulp in de buurt. Wilt u graag contact en een luisterend oor tijdens uw quarantaine? Dan kunt u contact opnemen met de Landelijke Luisterlijn 24/7 op nummer 0900-0767.

## Maatregelen Rijksoverheid

17%

Vindt dat er **te weinig** maatregelen zijn

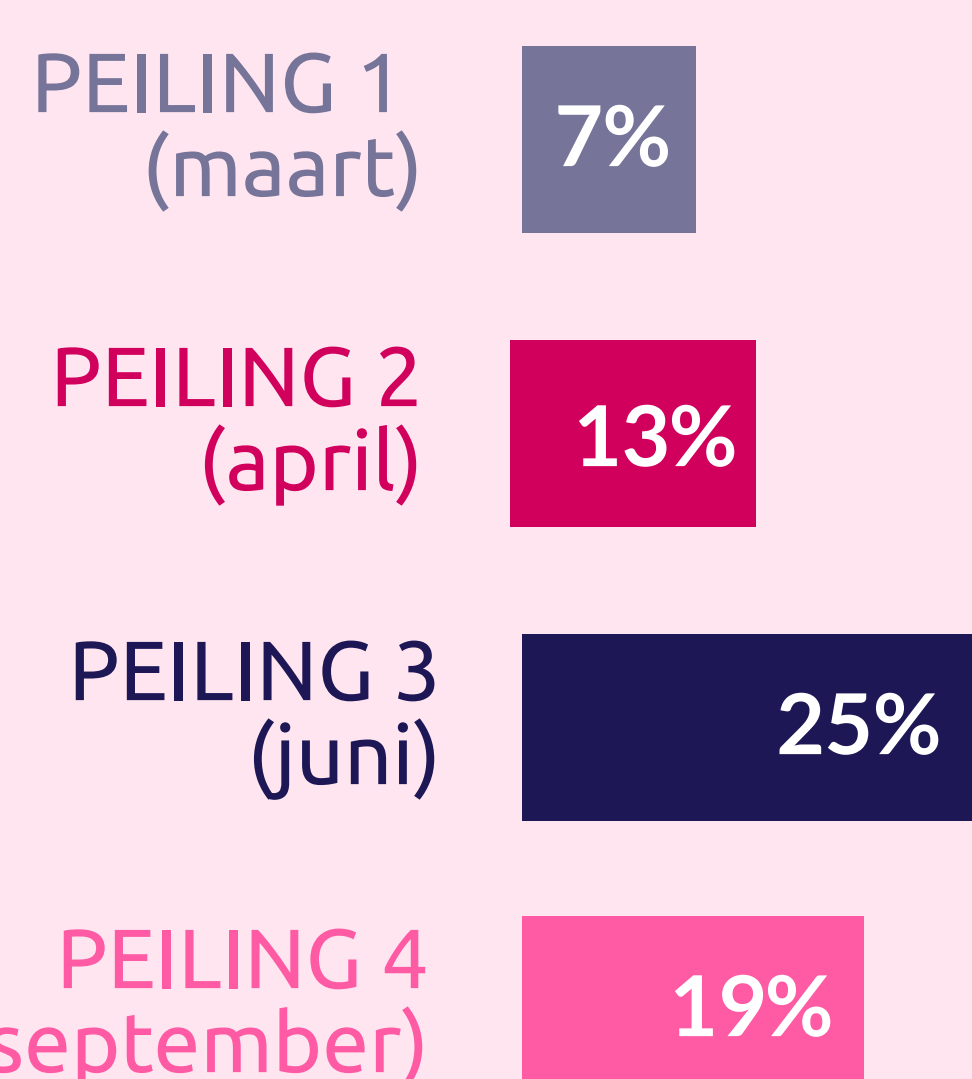
67%

Vindt dat er **genoeg** maatregelen zijn

16%

Vindt dat er **te veel** maatregelen zijn

### Ik vind de huidige maatregelen overdreven



Het percentage respondenten die de maatregelen overdreven vinden is **afgenomen** in vergelijking met de peiling van juni. Respondenten geven met name aan dat:

1. Iedereen zich aan de maatregelen moet houden
2. De huidige maatregelen voldoende zijn
3. Er harder moet worden gehandhaafd



Ook geeft een deel van de respondenten aan de maatregelen soms **onduidelijk of tegenstrijdig** te vinden.

## Werk en financiële situatie

26%

werkt nu vooral vanuit **huis**

### Positieve kanten thuiswerken

1. Geen of minder reistijd
2. Hogere productiviteit
3. Werk en privé zijn beter te combineren

### Negatieve kanten thuiswerken

1. Minder contact met collega's
2. Werk en privé zijn minder goed gescheiden
3. Geen goede werkplek

8%

is het werk (gedeeltelijk) **kwijtgeraakt** door de coronacrisis

13%

heeft een **verslechterde** financiële situatie door de coronacrisis

### TIP

Tips voor **Vitaal Thuiswerken**  
**NOG Fitter en Vitaler**

## Zorg voor naasten

### Geeft mantelzorg



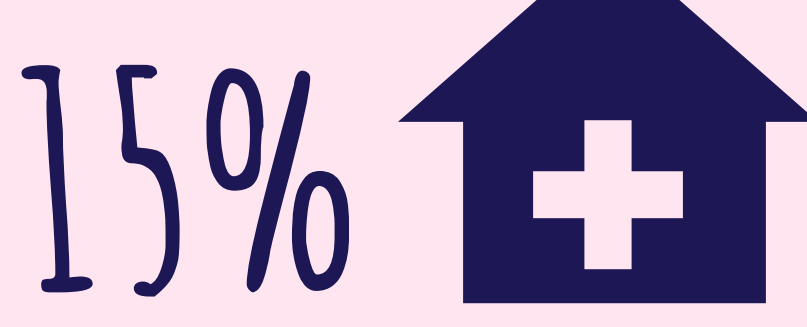
55%

wordt (een beetje) **belemmerd** in het geven van mantelzorg door de coronacrisis

### Top 3 belemmeringen

1. Afstand houden is lastig
2. Mis het fysieke contact
3. Maatregelen in verpleeg- en verzorgingshuizen werken belemmerend

### Naaste in een zorginstelling



76%

geeft aan dat de zorginstelling een **bezoekregeling** heeft

### Meningen over de bezoekregeling

1. Bezoekregeling is goed te doen
2. Begrijpelijk dat er een regeling is, al is het lastig
3. (Te) streng of overdreven

## Informatie

78%

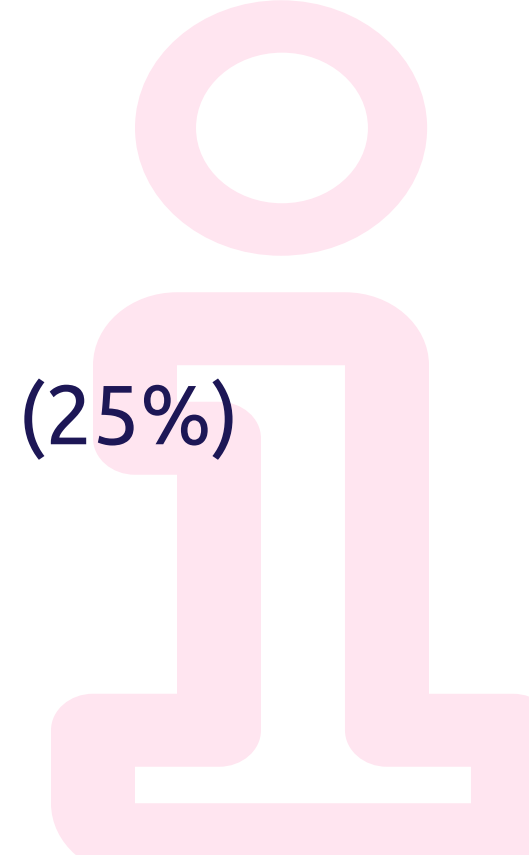
Volgt **meestal of altijd** het nieuws over het coronavirus

49%

Volgt het nieuws **minder** vergeleken met het **begin** van de coronacrisis

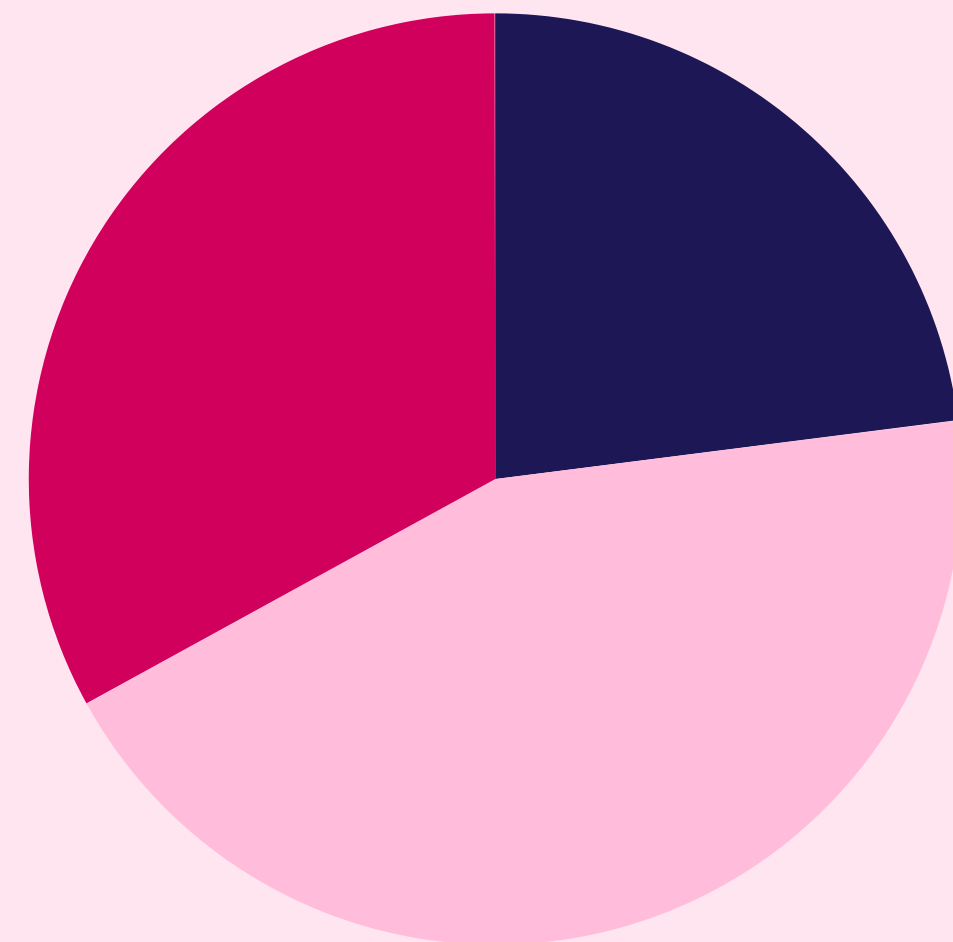
### Bronnen die worden gebruikt om **meer** informatie op te zoeken over het coronavirus

1. Website van het RIVM (46%)
2. Website Rijksoverheid (36%)
3. Corona Dashboard Rijksoverheid (25%)



## Achtergrondkenmerken

- Betaald werk (49%)  
Gepensioneerd (22%)  
Overig (29%)
- Heeft thuiswonende kinderen <18 jaar (29%)
- Laagopgeleid (9%)  
Middelbaar opgeleid (44%)  
Hoogopgeleid (47%)



IN TOTAAL 2194 DEELNEMERS



Dit onderzoek naar de impact van de coronacrisis is gehouden onder het GGD-panel 'NOG beter weten' en uitgezet via sociale media. De onderzoeksgroep is gewogen naar leeftijd, geslacht en subregio. Hierdoor zijn de resultaten ten aanzien van deze kenmerken representatief voor de hele bevolking van de regio Noord- en Oost-Gelderland.