

## Situatieschets COVID-19 regio Noord- en Oost-Gelderland

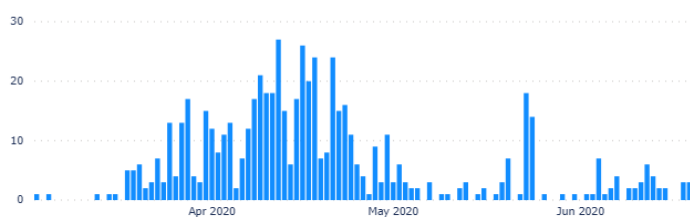
23 juni 2020

### Aantal vastgestelde COVID-19-besmettingen<sup>1</sup> in de regio Noord- en Oost-Gelderland

**2570**

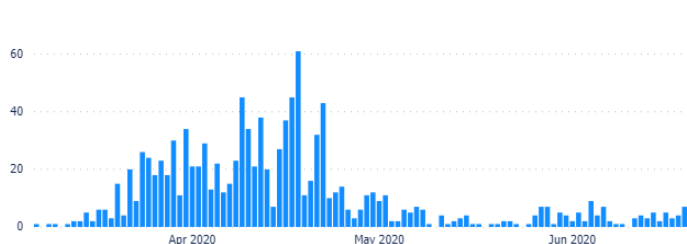
besmettingen vastgesteld  
(1 maart t/m 19 juni 2020)

Totaal # geregistreerd positief per datum registratie



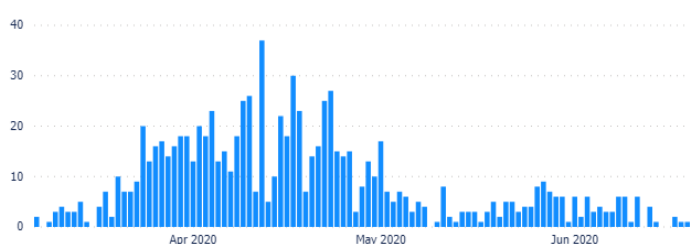
Achterhoek (1 maart – 19 juni 2020)

Totaal # geregistreerd positief per datum registratie



Midden-IJssel / Oost-Veluwe (1 maart – 19 juni 2020)

Totaal # geregistreerd positief per datum registratie



Noord-Veluwe (1 maart – 19 juni 2020)

**52**

besmettingen in laatste week  
(13 t/m 19 juni)

Gemeente	# totaal	# laatste week
Aalten	61	1
Berkelland	91	1
Bronckhorst	72	0
Doetinchem	95	2
Montferland	92	3
Oost Gelre	71	5
Oude-IJsselstreek	80	0
Winterswijk	51	2

Gemeente	# totaal	# laatste week
Apeldoorn	433	17
Brummen	36	1
Epe	140	1
Hatter	42	1
Heerde	190	1
Lochem	96	0
Voorst	62	7
Zutphen	100	1

Gemeente	# totaal	# laatste week
Elburg	150	0
Ermelo	145	3
Harderwijk	174	2
Nunspeet	225	2
Oldebroek	168	0
Putten	38	2

<sup>1</sup> Het werkelijke aantal besmettingen met het nieuwe coronavirus ligt hoger dan het aantal dat hier genoemd wordt. Dit komt omdat niet iedereen met mogelijke besmetting getest is/wordt.

### Duiding bij de cijfers door de GGD:

- Algemeen beeld: het is betrekkelijk rustig in de regio ten aanzien van nieuwe coronabesmettingen. We moeten ons ervan bewust zijn dat het virus niet weg is.
- Opvallend aan de cijfers: Er zijn relatief meer besmettingen vastgesteld in de gemeente Apeldoorn. Deze besmettingen zijn gerelateerd aan enkele gezinnen en een vriendengroep met veel nauwe contacten.
- Speciale aandacht is er voor een pluimveeslachterij en een visverwerkingsbedrijf in het midden van de regio, alsmede een diepvriesbedrijf in het oosten van de regio. Er worden samenwerkingsafspraken met de Arbeidsinspectie gemaakt over een gezamenlijk beleid in de richting van deze sector.
- Een kind op een basisschool in het midden van de regio is positief getest, al eerder was de vader positief. Er zijn andere kinderen (met verkoudheidsklachten) uit de klas getest. Die bleken allemaal negatief.

#### Aantal ziekenhuisopnamen<sup>2,4</sup>

Vanaf 1 maart: **630**  
Laatste twee weken: **3**

#### Aantal sterfgevallen<sup>2,3,4</sup>

Vanaf 1 maart: **304**  
Laatste twee weken: **4**

<sup>2</sup> Er is een vertraging tussen de dag van ziekenhuisopname of overlijden en de dag waarop dat gerapporteerd wordt.

<sup>3</sup> Omdat niet alle mensen worden getest, zullen de werkelijke aantallen overleden COVID-19 patiënten waarschijnlijk hoger zijn dan de aantallen die hier genoemd worden.

<sup>4</sup> RIVM-cijfers, bron: [www.coviddashboard.nl](http://www.coviddashboard.nl), geraadpleegd op 22-6-2020

#### Informatie uit de teststraten

Aantal uitgevoerde tests<sup>5</sup>  
**1156**

Aantal positieve tests<sup>5</sup>  
**26 (2,2%)**

<sup>5</sup>In de periode van 15 juni tot en met 21 juni